









LEYENDA INCENDIOS

-  PICTOGRAMA DE SALIDA
-  PICTOGRAMA DE SIN SALIDA
-  DIRECCIÓN SALIDA
-  EMERGENCIA + SEÑALIZACIÓN
-  L.O.N. LOCAL DE OCUPACIÓN NULA
-  INICIO DE EVACUACIÓN
-  INICIO DE RECORRIDO ALTERNATIVO
-  SENTIDO DE EVACUACIÓN

SECTOR 1: PLANTA BAJA Y ENTREPLANTA
 SECTOR 2: PLANTA PRIMERA
 SECTOR 3: PLANTA SEGUNDA

LOCALES DE RIESGO BAJO:	
DOCRNA	
CONTADORES ELÉCTRICOS	
SALA MÁQUINAS ASCENSOR	
OFICIOS	
RESISTENCIA AL FUEGO ESTRUCTURA R 90	
RESISTENCIA AL FUEGO PAREDES Y TECHOS EI 90	
PUERTAS EI 60-C5	

REACCIÓN AL FUEGO DE LOS ELEMENTOS CONSTRUCTIVOS	
PAREDES	B-s1, d0 ESCALERAS PROTEGIDAS
	B-s3, d0 ESPACIOS OCULTOS
	C-s2, d0 ZONAS OCUPABLES
TECHOS	B-s1, d0 ESCALERAS PROTEGIDAS
	B-s3, d0 ESPACIOS OCULTOS
	C-s2, d0 ZONAS OCUPABLES
SUELOS	C8-s1 ESCALERAS PROTEGIDAS
	B8-s2 ESPACIOS OCULTOS
	E8 ZONAS OCUPABLES

RESISTENCIA AL FUEGO	
MEDIANERAS	EI 120
FACHADAS	EI 60
ESTRUCTURA	R 90
PAREDES HABITACIONES	EI 60
PAREDES, TECHOS Y PUERTAS ENTRE SECTORES	EI 60

ESCALERA 2
 120 cm. Ancho de escalera
 242 p. Nº máximo de personas evacuables
 11 p. Nº personas asignadas en situación normal
 33 p. Nº personas asignadas hip. bloqueo (escalera 1)

ESCALERA 1
 120 cm. Ancho de escalera
 252 p. Nº máximo de personas evacuables
 22 p. Nº personas asignadas en situación normal
 33 p. Nº personas asignadas hip. bloqueo (escalera 2)

Habitación 1 2 p.
 Suite 102 1 p.
 Habitación 2 2 p.
 Oficina 2 L.O.N.
 Oficina 1
 Habitación Doble 101 2 p.
 Habitación Doble 103 2 p.
 Habitación Doble 105 2 p.

Habitación Doble 106 2 p.
 Suite Junior 104 2 p.
 Habitación Individual 107 2 p.
 Habitación Doble 109 2 p.
 Suite Junior 108 3 p.
 Habitación Doble 110 2 p.
 Habitación Doble 111 2 p.
 Habitación Doble 112 2 p.
 Habitación Doble 113 2 p.
 Oficina 3 L.O.N.
 Escalera 2
 Escalera 1

PROYECTO	BÁSICO DE REHABILITACIÓN DE LA CASA DE LA MISERICORDIA		EMPLAZAMIENTO	CALLE FRAY BONIFACIO FERRER, 7 SEGORBE, CASTELLÓN	
 Carlos Martínez Martínez ARQUITECTO M&M ARQUITECTOS ASOCIADOS S.L.U.	COD	EXPEDIENTE	08/1152		
	Nº REVISIÓN	rev. 01	SUSTITUYE		
	FECHA	JULIO 2009	VBF		
PROMOTOR	EXCMO. AYUNTAMIENTO DE SEGORBE		DENOMINACIÓN	DBSI. EVACUACIÓN PLANTA PRIMERA	
	ESCALA	1/100	Nº PLANO	DBSI-06	
 arquitectos urbanismo y gestión de suelo asistencia técnica a la edificación ingeniería consultoría y gestión integral laboratorios y tasaciones medioambiente energías renovables Pza. León Española, 4 - 2º bajo dcha 46010 VALENCIA Tel 963 393 200 Fax 963 393 201 info@mmproyectos.es					